

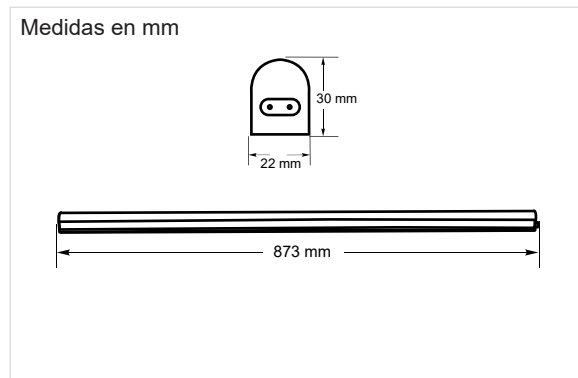
T5R90

Tubo Led T5

Producto



Dimensiones



Datos Técnicos

Entrada:	220~240Vac 50-60Hz
Potencia:	10W
Nº de LEDs:	100 chips SMD 2835
Factor Potencia:	>0.90
Eficiencia Lumínica:	95 lm/w
Potencia LED:	0.10W
Flujo Luminoso:	950 lm (BF) 940 lm (BN) 930 lm (BC)
Intensidad Luminosa:	234cd
Grado de IP:	IP40
Temp. Trabajo:	-10°C +40°C
Nº Conmutaciones:	15.000
Certificaciones:	CE, RoHS
Eficiencia Energética:	A+
Vida útil:	30.000h (L70:B10)
Peso:	210 gramos

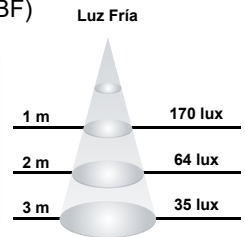
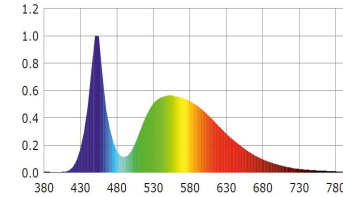
Chip utilizado



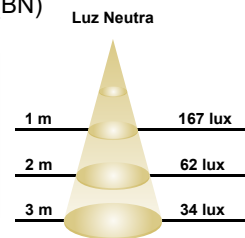
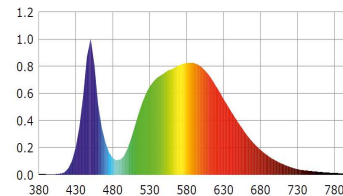
ThreeLine[®]
TECHNOLOGY

Datos Fotométricos

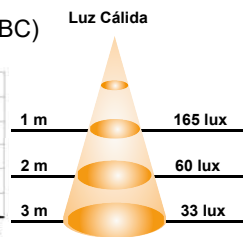
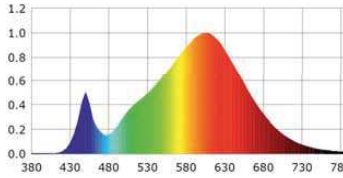
Ángulo de apertura = 120°
Flujo Luminoso = 950 lm
Tª de color CCT = 6500K (BF)
CRI =>80



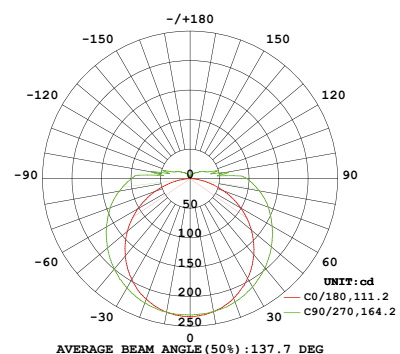
Ángulo de apertura = 120°
Flujo Luminoso = 940 lm
Tª de color CCT = 4000K (BN)
CRI =>80



Ángulo de apertura = 120°
Flujo Luminoso = 930 lm
Tª de color CCT = 3000K (BC)
CRI =>80

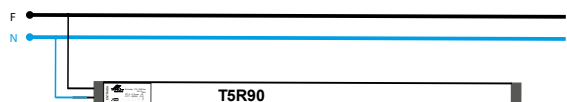


Curva de distribución Luminosa



Instalación

T5R90 Se suministra con un conector especial hembra para encajar en el tubo, se pueden ensamblar hasta un total de 18 tubos.



Chip utilizado