

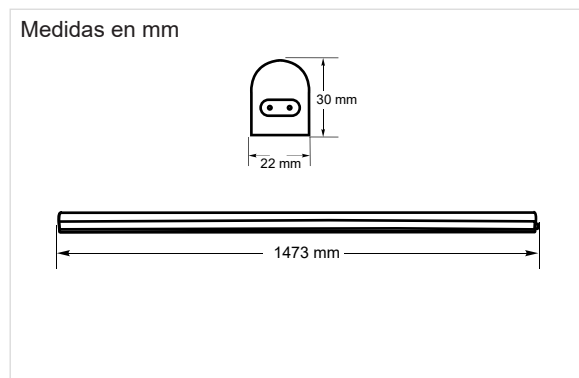
T5R150

Tubo Led T5

Producto



Dimensiones



Datos Técnicos

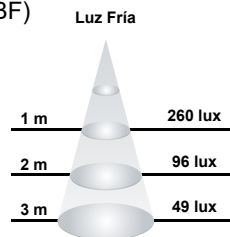
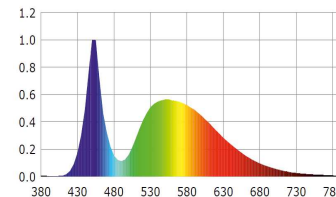
Entrada:	220~240Vac 50-60Hz
Potencia:	18W
Nº de LEDs:	180 chips SMD 2835
Factor Potencia:	>0.90
Eficiencia Lumínica:	95 lm/w
Potencia LED:	0.10W
Flujo Luminoso:	1710 lm (BF) 1700 lm (BN) 1690 lm (BC)
Intensidad Luminosa:	377cd
Grado de IP:	IP40
Temp. Trabajo:	-10°C +40°C
Nº Conmutaciones:	15.000
Certificaciones:	CE, RoHS
Eficiencia Energética:	A+
Vida útil:	30.000h (L70:B10)
Peso:	340 gramos

Chip utilizado

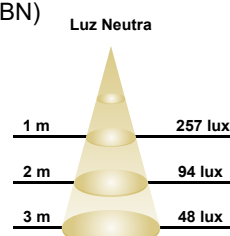
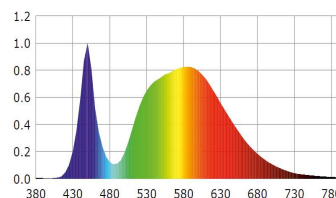


Datos Fotométricos

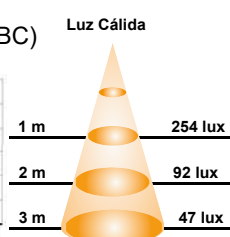
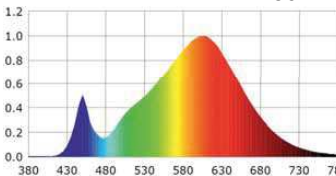
Ángulo de apertura =120°
Flujo Luminoso =1710 lm
Tª de color CCT =6500K (BF)
CRI =>80



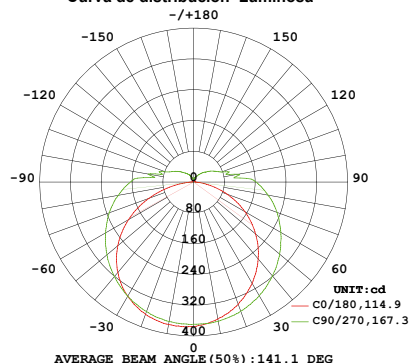
Ángulo de apertura =120°
Flujo Luminoso =1700 lm
Tª de color CCT =4000K (BN)
CRI =>80



Ángulo de apertura =120°
Flujo Luminoso =1690 lm
Tª de color CCT =3000K (BC)
CRI =>80



Curva de distribución Luminosa



Instalación

T5R150 Se suministra con un conector especial hembra para encajar en el tubo, se pueden ensamblar hasta un total de 10 tubos.

