

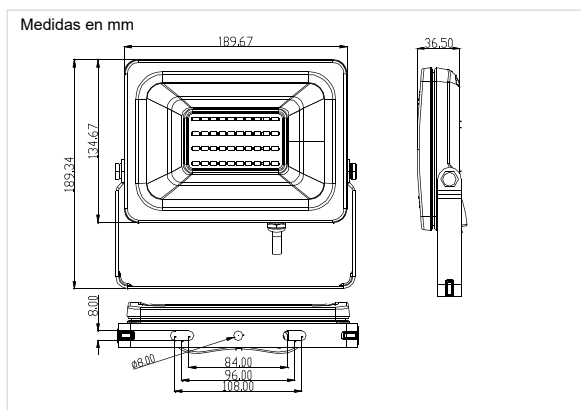
## I iPR20W

Proyector LED extraplano de 20W

### Producto



### Dimensiones

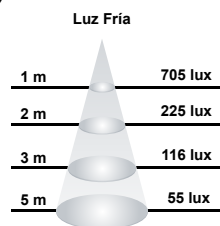
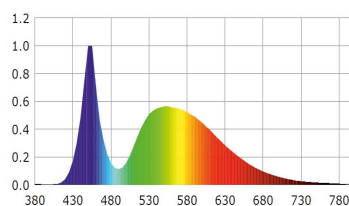


### Datos Técnicos

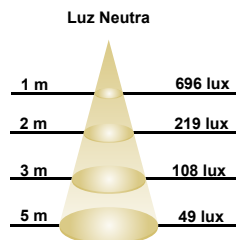
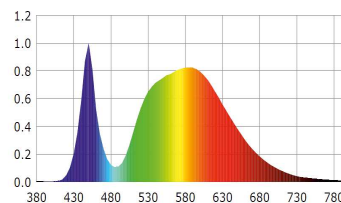
Entrada:	110~240Vac 50/60Hz
Potencia:	20W
Nº de LEDs:	40 chips SMD 5730
Factor Potencia:	>0.90
Eficiencia Lumínica:	80 lm/w
Potencia LED:	0.50W
Flujo Lumínico:	1600 lm (BF) 1580 lm (BN) 1560 lm (BC)
Intensidad Lumínica:	750cd
Grado de IK:	08
Grado de IP:	IP65
Temp. Trabajo:	-10°C +40°C
Nº Conmutaciones:	15.000
Certificaciones:	CE, RoHS
Eficiencia Energética:	A
Vida útil:	25.000h (L70:B10)
Peso:	1060 gramos

### Datos Fotométricos

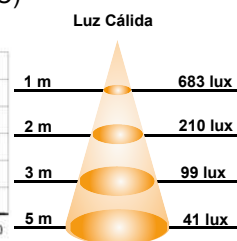
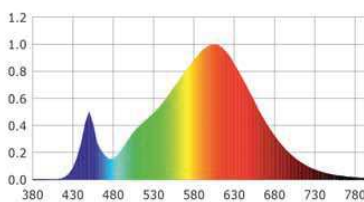
**Ángulo de apertura** =120°  
**Flujo Lumínico** =1600 lm  
**Tª de color CCT** =6000K (BF)  
**IRC** =>70



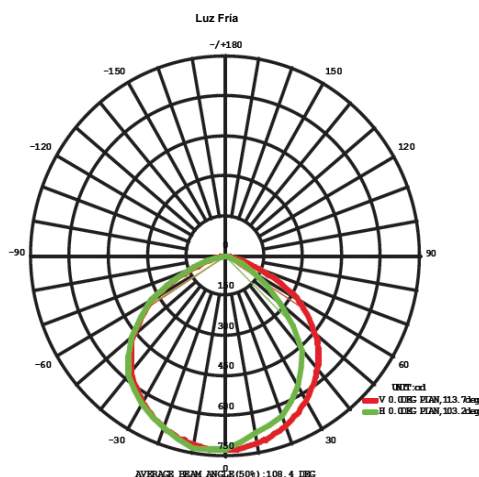
**Ángulo de apertura** =120°  
**Flujo Lumínico** =1580 lm  
**Tª de color CCT** =4000K (BN)  
**IRC** =>70



**Ángulo de apertura** =120°  
**Flujo Lumínico** =1560 lm  
**Tª de color CCT** =3000K (BC)  
**IRC** =>70



Curva de Distribución Lumínica



Chip utilizado

**EPISTAR**



**ThreeLine**  
TECHNOLOGY