


XALOC 350C-G05X1A-30

Empotrable pared XALOC IP44 E27 20W Inox

Empotrables de pared Xaloc, fabricados de aluminio con un grado de protección IP44, disponible en dos versiones con rejilla y sin y en tres colores blanco, negro y plata. La profundidad de empotramiento es de 8cm. Es apto para iluminar las zonas residenciales de exterior.



DATOS GENERALES

Categoría	Empotrables
Familia	Xaloc
Acabado	[30] Inox
Ubicación	Exterior
Instalación	Pared
Material del cuerpo	Aluminio
Material del difusor	Cristal matizado
Material del marco	Inox AISI 304
Clase ETIM	EC000481
EAN	8435258629895

FUENTES Y HACES DE LUZ

Fuentes	E27 LED Bulb/TC-TSE 20W max. CRI0,CRI0
Eficiencia energética	A++, A+, A, B, C, D, E
Lámpara incluida	No
Haz	95° - Simétrica directa

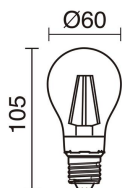
DATOS TÉCNICOS

Dimensiones	Altura x Anchura x Longitud (mm): 101 x 233 x 83
IP	IP44
Clase eléctrica	Clase I
Frecuencia	50/60 Hz
Voltaje de entrada	110-240V AC V
Equipo auxiliar	Sin equipo no precisa
Peso	0,911111 Kg
Salidas de cable	1
Caja de empotrar incluida	Sí
Dimensiones de empotramiento	Longitud x Anchura x Profundidad (mm): 243 x 102 x 83
Categoría ECORAE I	CAT-B
ECORAE I	0,5
Mantenimiento periódico	Sí
Superficies inflamables	Sí

XALOC 350C-G05X1A-30

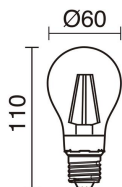
Empotrable pared XALOC IP44 E27 20W Inox

ACCESORIOS RECOMENDADOS



632C-L0504B-01
Lámpara LED FILAMENT E27 LED
Bulb 4W 2700K

Voltaje de entrada	220-240V AC
Frecuencia	50/60
IP	IP20
Clase eléctrica	Clase I



632C-L0506B-01
Lámpara LED FILAMENT IP20 E27
LED Bulb 6W 2700K

Voltaje de entrada	110-240V AC
Frecuencia	50/60
Potencia (W)	6,0
IP	IP20
Clase eléctrica	Clase I

XALOC 350C-G05X1A-30

Empotrable pared XALOC IP44 E27 20W Inox

PRODUCTOS DE LA MISMA FAMILIA



Xaloc Grid



Xaloc R