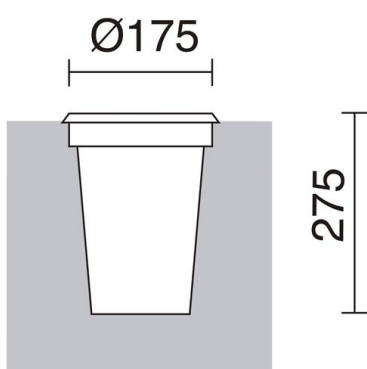


WALKER 349A-G05X1A-30

Empotrable suelo WALKER IP67 E27 23W Inox

Empotrables de suelo Walker, fabricados de termoplástico con un grado de protección IP67, disponibles con cristal matizado y transparente. La profundidad de empotramiento es de 27cm. Es apto para iluminar las aceras de las zonas transitadas de exterior.



DATOS GENERALES

Categoría	Empotrables
Familia	Walker
Acabado	[30] Inox
Ubicación	Exterior
Instalación	Suelo
Material del cuerpo	Termoplástico
Material del difusor	Policarbonato transparente
Material del marco	Inox AISI 304
Clase ETIM	EC000758
EAN	8435258608012

FUENTES Y HACES DE LUZ


Fuentes	E27 LED Bulb/TC-TSE 23W max. CRI0,CRI0
Eficiencia energética	A++, A+, A, B, C, D, E
Lámpara incluida	No
Haz	Simétrica indirecta

DATOS TÉCNICOS

Dimensiones	Altura x Anchura x Longitud (mm): 175 x 175 x 275
IP	IP67
IK	10
Presión estática	2.000,0 Kg
Clase eléctrica	Clase II
Frecuencia	50/60 Hz
Voltaje de entrada	110-240V AC V
Equipo auxiliar	Sin equipo no precisa
Peso	1,45 Kg
Salidas de cable	1
Caja de empotrar incluida	Sí
Dimensiones de empotramiento	Diámetro x Profundidad (mm): 166 x 275
Categoría ECORAE I	CAT-B
ECORAE I	0,5
Mantenimiento periódico	Sí
Superficies inflamables	Sí

NOTAS


Incorpora un cristal matizado interno.



WALKER 349A-G05X1A-30

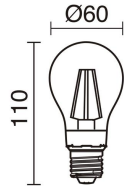
Empotrable suelo WALKER IP67 E27 23W Inox

ACCESORIOS RECOMENDADOS



632C-L0504B-01
Lámpara LED FILAMENT E27 LED
Bulb 4W 2700K

Voltaje de entrada	220-240V AC
Frecuencia	50/60
IP	IP20
Clase eléctrica	Clase I



632C-L0506B-01
Lámpara LED FILAMENT IP20 E27
LED Bulb 6W 2700K

Voltaje de entrada	110-240V AC
Frecuencia	50/60
Potencia (W)	6,0
IP	IP20
Clase eléctrica	Clase I

WALKER 349A-G05X1A-30

Empotrable suelo WALKER IP67 E27 23W Inox

PRODUCTOS DE LA MISMA FAMILIA



Walker R Opal Walker R Transp
Led